

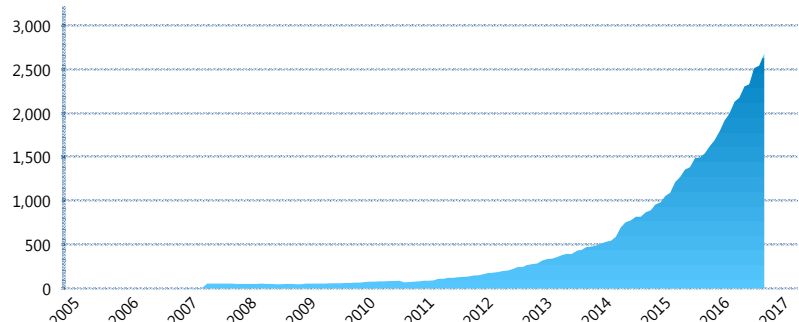
I. INFORMACIÓN FINANCIERA

I) Detalles del Fondo

Detalles del Fondo	
Razón Social	Fondo Profuturo LP, S.A de C.V, Siefore
Inicio de Operaciones	01/06/2005
Tipo de Fondo	Complementaria
Clave Bolsa	PROF-LP
Activos Administrados *	2,682
ISIN	MX54PR3X0026
Comisión Anual	1.25%
Administrador	Profuturo G.N.P., S.A. de C.V., Afore
Director General	Lic. Arturo García Rodríguez
Presidente del Consejo	Alberto Baillères González

Activos Administrados *

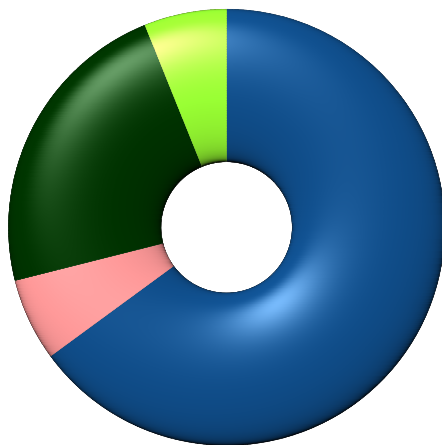
\$2,682



*Cifras en millones de pesos

Contiene el efecto de fusiones, cortes transversales y transferencias por edad. Para mayor información consultar: <http://www.consar.gob.mx/gobmx/Aplicativo/Factsheets/EC/ECSAR.pdf>

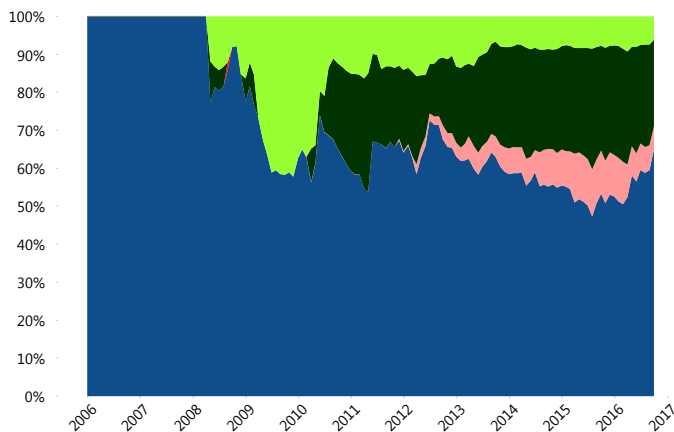
II) Inversiones



Deuda Gubernamental	64.94%
Deuda Nacional	6.14%
Renta Variable Internacional	22.80%
Renta Variable Nacional	6.12%

Tipo de Instrumento		Profuturo (SAC)	Sistema Adicional...
Renta Variable Nacional	Renta Variable Nacional	6.12%	3.68%
	Total	6.12%	3.68%
Renta Variable Internacional	Renta Variable Internacional	22.80%	7.51%
	Total	22.80%	7.51%
Mercancías	Mercancías	0.00%	0.02%
	Total	0.00%	0.02%
FIBRAS	FIBRAS	0.00%	1.22%
	Total	0.00%	1.22%
Estructurado	Estructurados	0.00%	0.04%
	Total	0.00%	0.04%
Deuda Nacional	Alimentos	0.02%	0.27%
	Automotriz	0.00%	0.11%
	Banca de Desarrollo	2.46%	1.97%
	Bancario	0.41%	1.37%
	Bebidas	0.03%	0.03%
	Cemento	0.00%	0.01%
	Centros Comerciales	0.00%	0.00%
	Consumo	0.03%	0.25%
	Empresas Productivas del Estado	1.43%	3.40%
	Estados	0.11%	1.85%
	Europesos	0.00%	0.78%
	Grupos Industriales	0.09%	0.07%
	Infraestructura	0.10%	1.73%
	Otros	0.82%	0.55%
	Papel	0.05%	0.01%
	Serv. Financieros	0.00%	0.04%
	Telecom	0.44%	0.34%
	Transporte	0.00%	0.01%
	Vivienda	0.16%	2.20%
	Total	6.14%	15.00%
Deuda Internacional	Deuda Internacional	0.00%	0.01%
	Total	0.00%	0.01%
Deuda Gubernamental	BONDES	14.78%	17.68%
	BONOS	4.75%	19.43%
	BPA182	0.00%	0.53%
	BPAS	0.00%	1.13%
	BPAT	0.00%	1.21%
	CBIC	0.00%	0.13%
	CETES	31.18%	10.69%
	REPORTO	0.00%	3.55%
	UDIBONO	14.23%	18.04%
	UMS	0.00%	0.13%
Total	64.94%	72.53%	
Total	100.00%	100.00%	

Evolución de Inversiones



Deuda Gubernamental	Renta Variable Nacional
Deuda Internacional	
Deuda Nacional	
Renta Variable Internacional	

**Considera las inversiones de todo el grupo de SIEFORES Adicionales
Cifras al cierre de septiembre de 2016

III) Desempeño

Rendimiento Bolsa

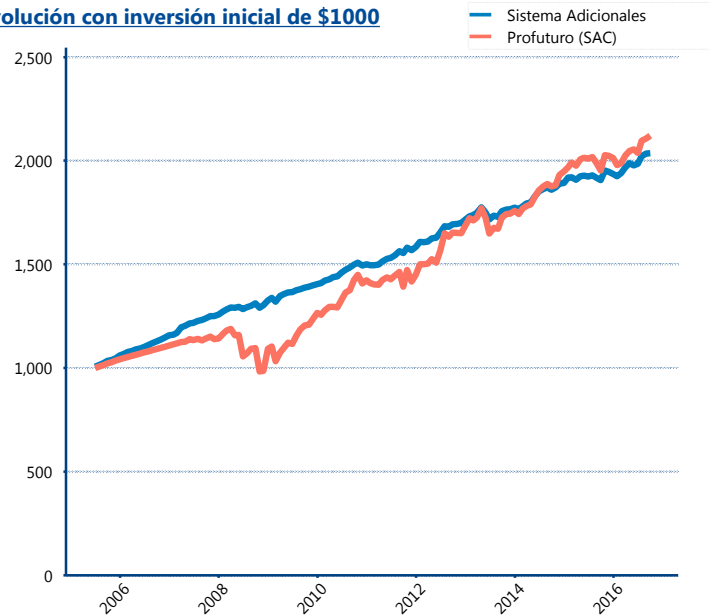
Tipo	Profuturo (SAC)	Sistema Adicionales
1 año	7.88%	6.45%
2 años	6.23%	4.64%
3 años	6.90%	4.97%
5 años	8.44%	5.39%

Indicador de Rendimiento Neto

N/A

Promedio Simple	%
Promedio Ponderado	0.00 %

Evolución con inversión inicial de \$1000



Construido con el precio de la Siefore registrado en la Bolsa Mexicana de Valores

IV) Medidas de sensibilidad y riesgos

Evolución del Plazo Promedio Ponderado

